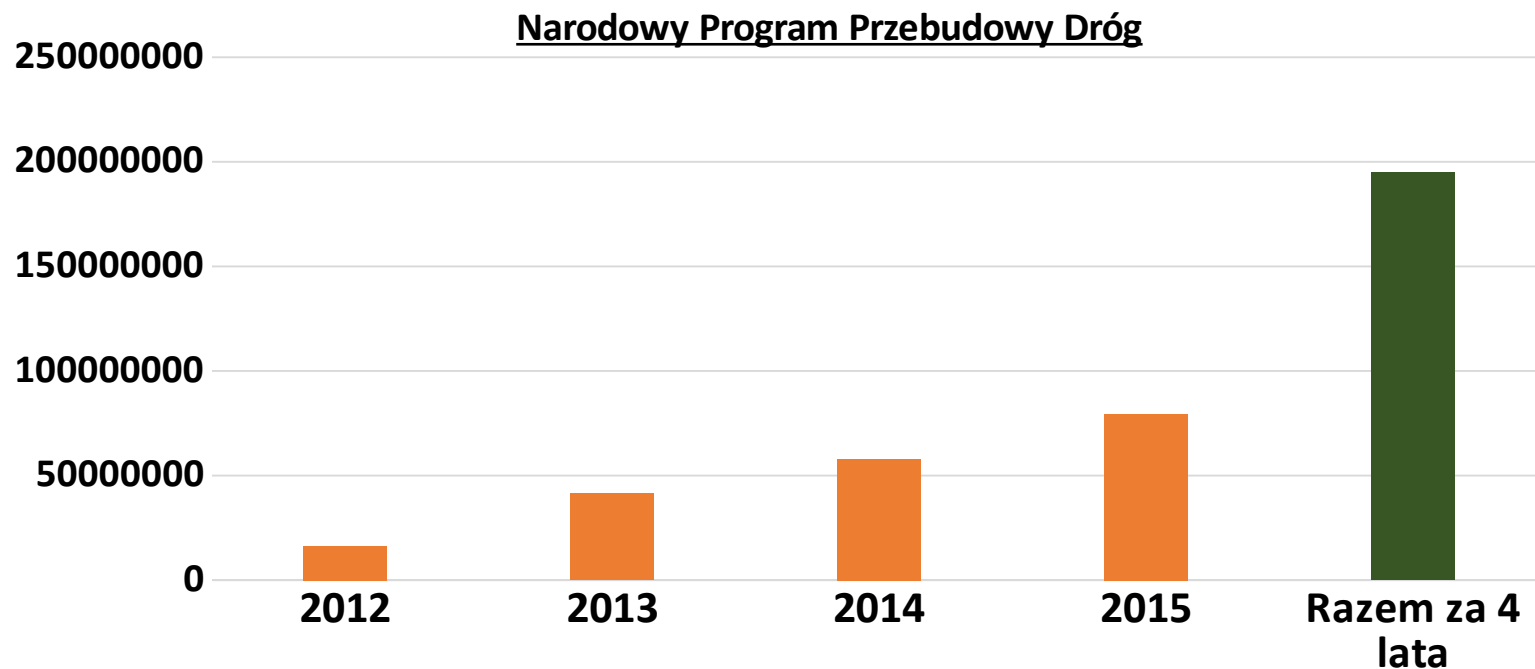


# RZĄDOWY FUNDUSZ ROZWOJU DRÓG

# NARODOWY PROGRAM PRZEBUDOWY DRÓG LOKALNYCH -ETAP II BEZPIECZEŃSTWO-DOSTĘPNOŚĆ –ROZWÓJ

suma środków rządowych wydawanych na terenie województwa wielkopolskiego  
za rządów PO-PSL

ROK	2012	2013	2014	2015	razem za 4 lata
	16295492,89	41402864,65	57902249	79471785,19	195072391,7



RZĄDOWY FUNDUSZ ROZWOJU DRÓG

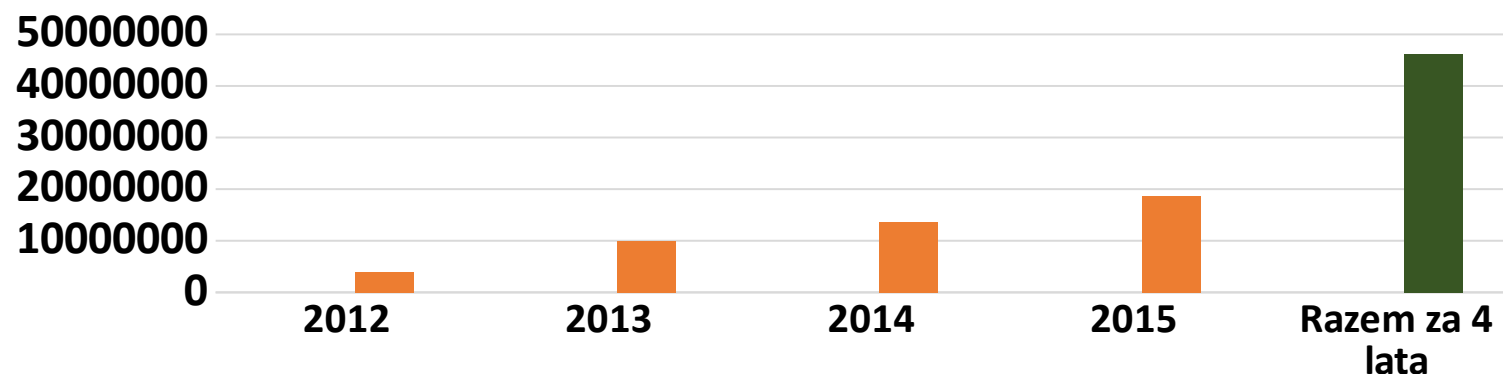
# NARODOWY PROGRAM PRZEBUDOWY DRÓG LOKALNYCH - ETAP II BEZPIECZEŃSTWO-DOSTĘPNOŚĆ –ROZWÓJ

suma środków rządowych wydawanych na terenie województwa wielkopolskiego  
za rządów PO-PSL

(wydatki w Euro)

ROK	2012	2013	2014	2015	razem za 4 lata
	3984228,09	9976593,89	13592077,2	18655348,64	46208247,85
KURS EURO 31.12.2012	4,09				
KURS EURO 31.12.2013		4,15			
KURS EURO 31.12.2014			4,26		
KURS EURO 31.12.2015				4,26	

Narodowy Program Przebudowy Dróg Lokalnych  
(wydatki w Euro)

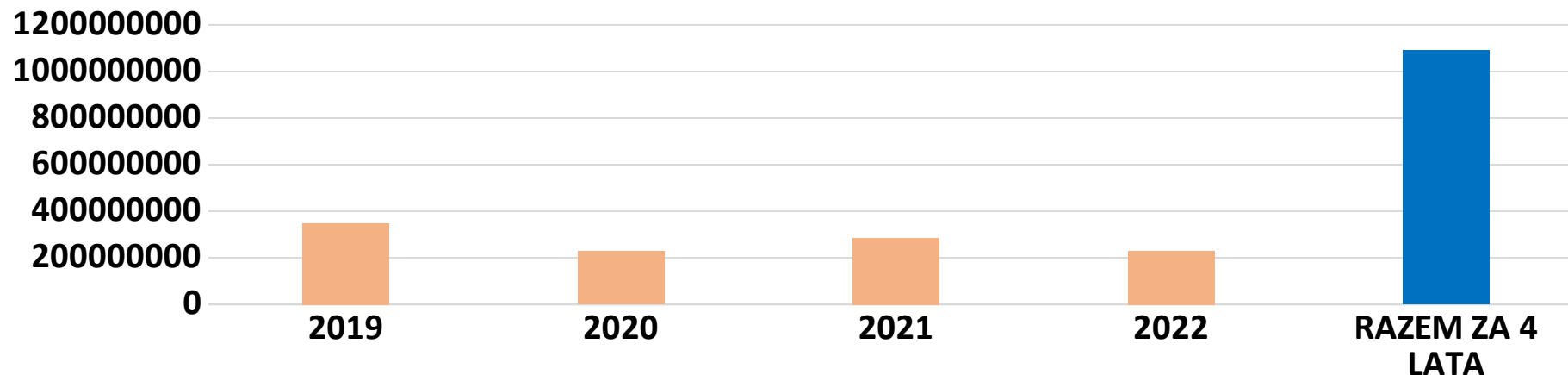


# RZĄDOWY FUNDUSZ ROZWOJU DRÓG

suma środków wsparcia inwestycji samorządowych ze środków rządowych  
za rządów Zjednoczonej Prawicy

ROK	2019	2020	2021	2022	razem za 4 lata
	348009359,3	227836129	284960973,7	229407260,6	1090213723

Rządowy Fundusz Rozwoju Dróg  
(w złotych)



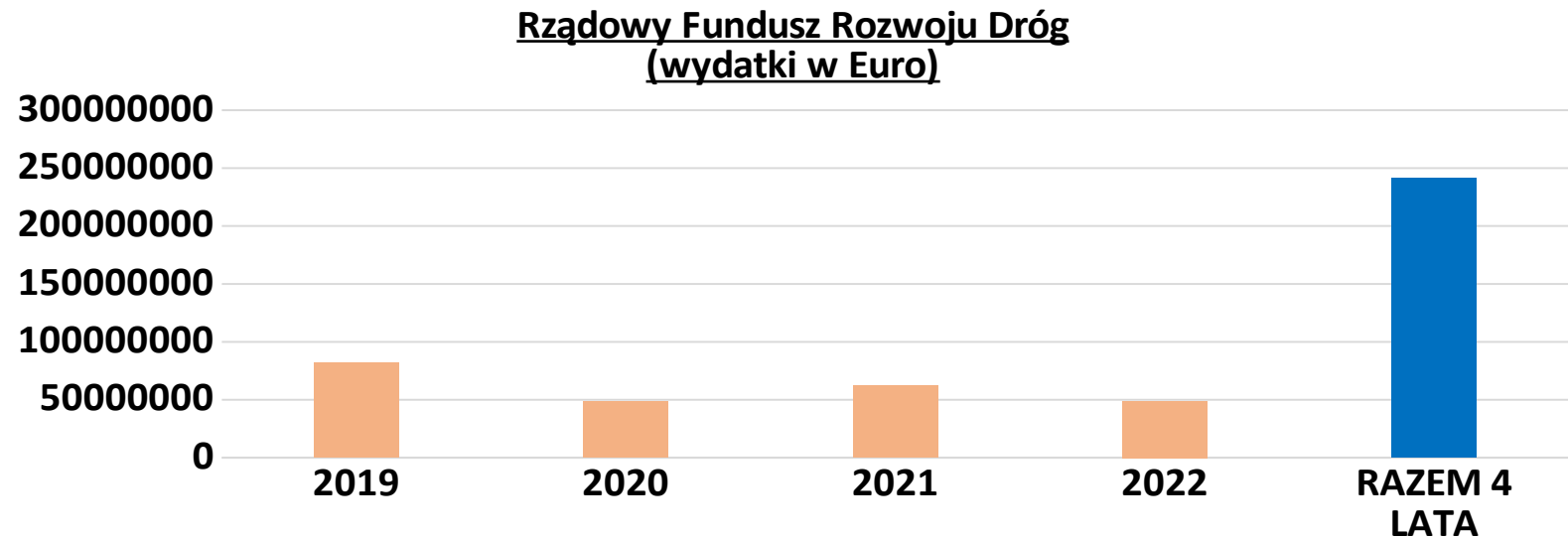
# RZĄDOWY FUNDUSZ ROZWOJU DRÓG NA TERENIE WOJEWÓDZTWA WIELKOPOLSKIEGO

suma środków wsparcia inwestycji samorządowych ze środków rządowych  
za rządów Zjednoczonej Prawicy

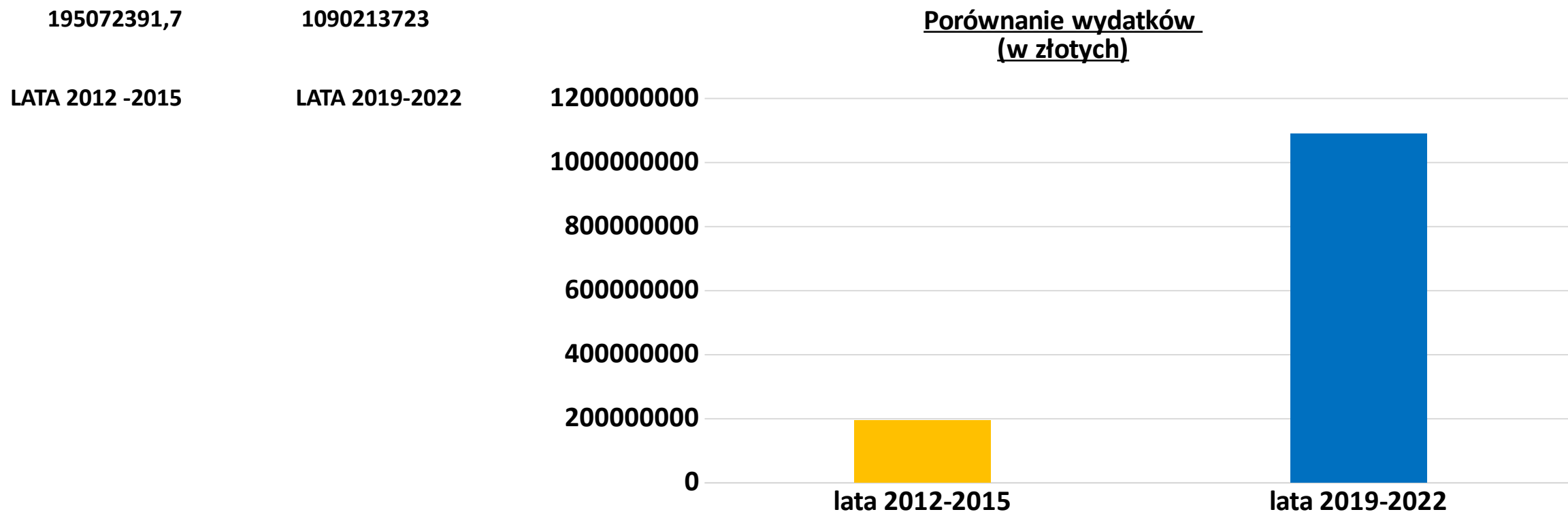
(wydatki w Euro)

ROK	2019	2020	2021	2022	razem za 4 lata
	81692338	48442637	61948037	48914128,1	240997140,1

KURS EURO 31.12.2019	4,26
KURS EURO 31.12.2020	4,62
KURS EURO 31.12.2021	4,6
KURS EURO 31.12.2022	4,69

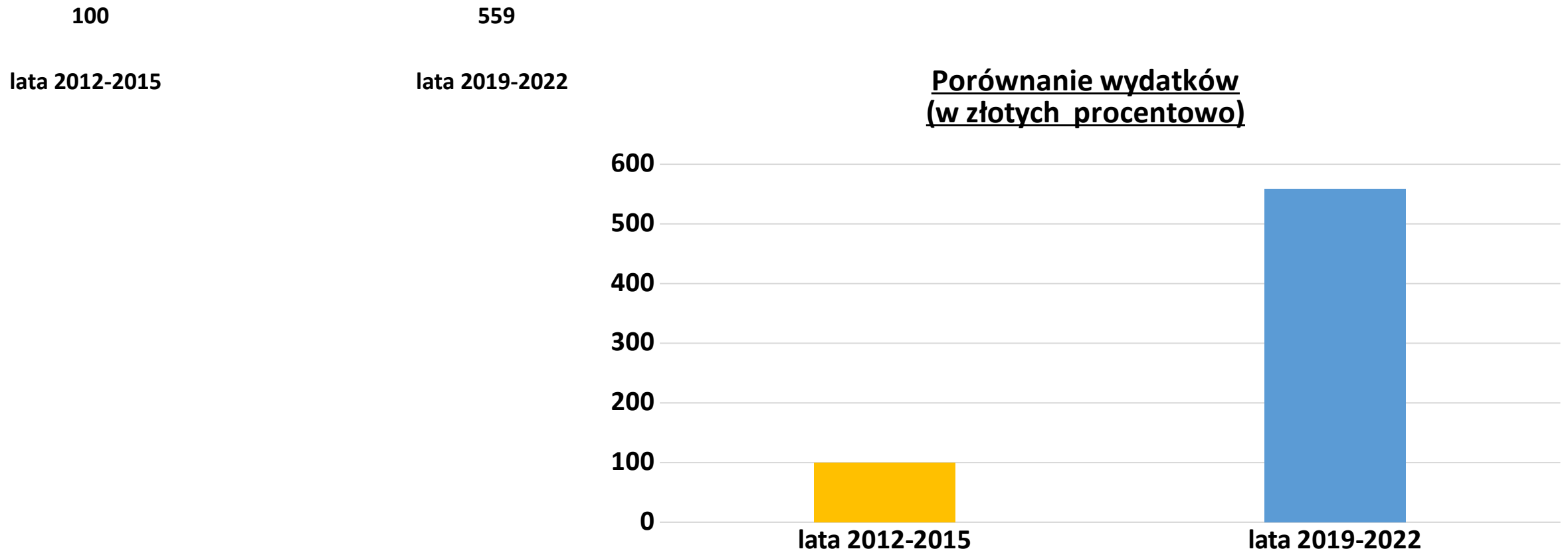


# PORÓWNANIE RZĄDOWYCH WYDATKÓW NA DROGI LOKALNE NA TERENIE WOJEWÓDZTWA WIELKOPOLSKIEGO W LATACH 2012-2015 I 2019-2022 (w złotych)



# PORÓWNANIE RZĄDOWYCH WYDATKÓW NA DROGI LOKALNE W WOJEWÓDZTWIE WIELKOPOLSKIM W LATACH 2012 -2015 I 2019-2022

(w procentach)



# PORÓWNANIE RZĄDOWYCH WYDATKÓW NA DROGI LOKALNE W WOJEWÓDZTWIE WIELKOPOLSKIM W LATACH 2012 -2015 I 2019-2022

(w Euro)

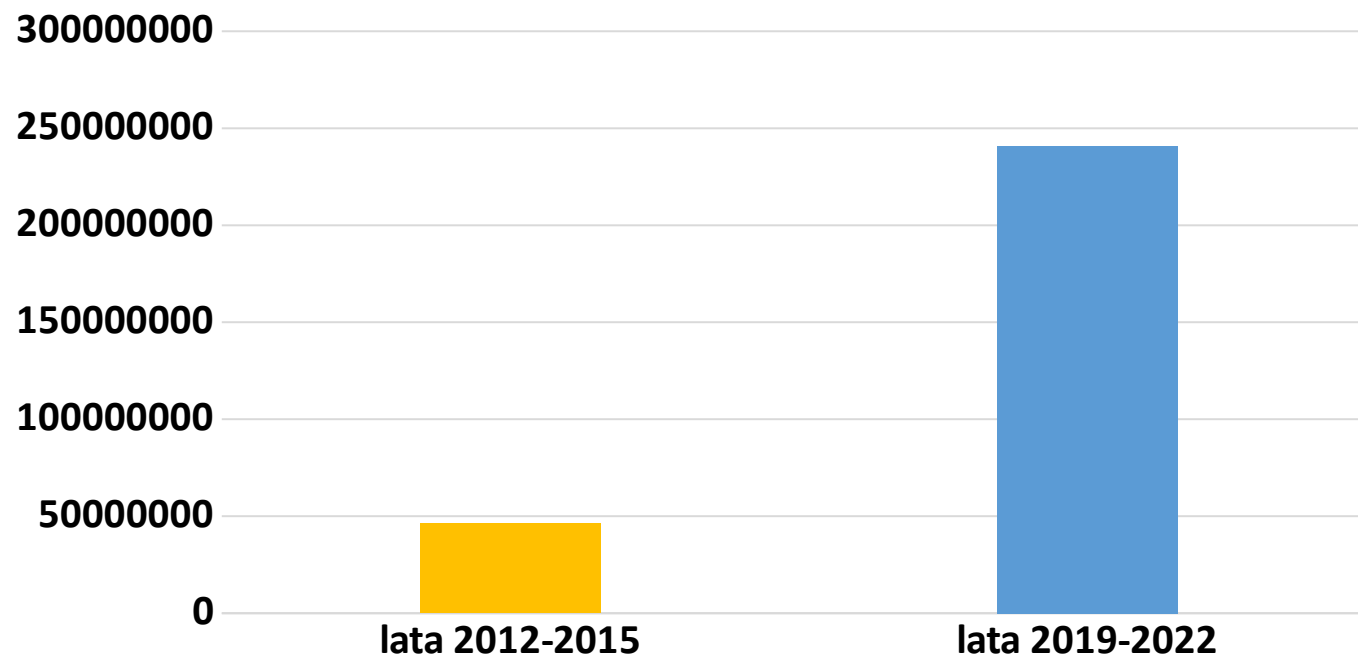
46208247,85

240997140,1

porównanie wydatków w Euro

lata 2012-2015

lata 2019-2022



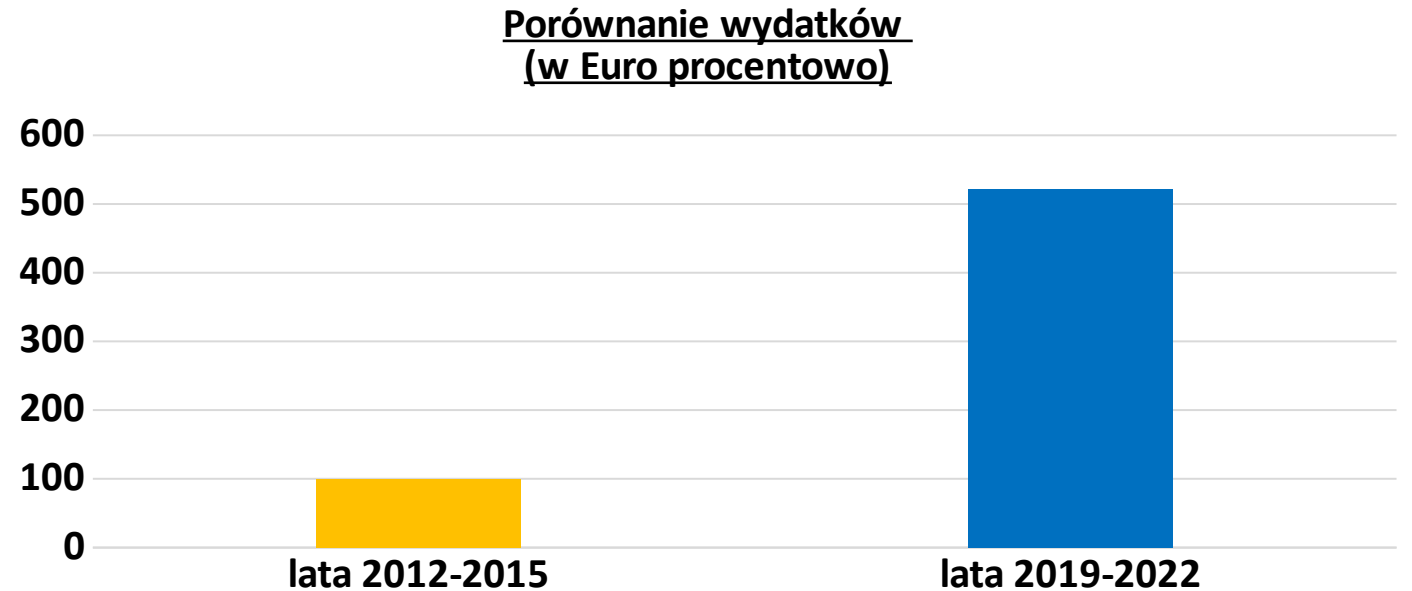


# PORÓWNANIE RZĄDOWYCH WYDATKÓW NA DROGI LOKALNE W WOJEWÓDZTWIE WIELKOPOLSKIM W LATACH 2012 -2015 I 2019-2022

(w Euro procentowo)

100  
lata 2012-2015

522  
lata 2019-2022



## PORÓWNANE – kilka istotnych faktów - liczby nie kłamią!

W latach 2012 -2015 „miłująca samorząd” Platforma Obywatelska i Polskie Stronnictwo Ludowe wsparły ze środków rządowych inwestycje lokalne kwotą **195 milionów 5 milionów złotych**.

To było wspaniałe wsparcie i w przeliczeniu na Euro wyniosło aż **46 208 247** aż 46 milionów Euro.

W latach 2019-2022, oskarżana przez opozycję, o „niszczenie samorządu” Zjednoczona Prawica wsparła inwestycje drogowe, realizowane przez samorządy, kwotą 1 miliarda 90 milionów złotych.

To „okropne wsparcie” w przeliczeniu na Euro wyniosło tylko **241 milionów Euro**.

Czy rzeczywiście, samorządność na drogach w województwie „kwitła” przez 4 lata rządów PO-PSL **za 46 milionów Euro**, natomiast w latach 2019-2022 za rządów Zjednoczonej Prawicy „była niszczone” za te „żałosne” **241 milionów Euro**?

Czy rzeczywiście, te dodatkowe 195 milionów Euro na drogi lokalne w latach 2019-2022 to była taka straszliwa kara i katastrofa?

**DZIĘKUJĘ ZA UWAGĘ.**